

Aventuras de ecoturismo comunitario
auténtico en un ambiente natural exquisito



Puerta al Mundo Maya

Con tu visita a **Puerta al Mundo Maya** contribuyes a la conservación de los invaluable recursos naturales y culturales de la región y al mejoramiento del nivel de vida de las comunidades Q'eqchi'és locales ya que cada destino es manejado en forma integral y sostenible por una asociación comunitaria.

Si deseas más información visita: www.puertamundomaya.com

Contactos:

En Guatemala

Counterpart International
Tel. (502) 5978-1465
info@puertamundomaya.com

En Estados Unidos

SMART Destinations of the World
(877) 360-5262
info@smartdestinations.org

Estos sitios fueron señalizados con el apoyo de

El desarrollo de estos proyectos de ecoturismo comunitario no hubiera sido posible sin el apoyo financiero de USAID y la colaboración de las siguientes instituciones: INGUAT, IDAEH, CONAP, AGEXPRONT, APROBA-SANK, Universidad de Vanderbilt, National Geographic Society, Cuerpo de Paz, Counterpart International, entre otras.



Asociaciones
Locales de Turismo
de Chisec




Este brochure se produjo con el apoyo de la Agencia para el Desarrollo Internacional de los Estados Unidos de acuerdo con el Convenio de Cooperación No. 520-A-00-03-00097-00.

¿Qué es Puerta al Mundo Maya?

El Norte de Alta Verapaz y el Sur de Petén son el hogar de una variedad de destinos de ecoturismo comunitario y aventura rodeados de un ambiente natural exquisito. Esta nueva combinación de productos ecoturísticos auténticos y únicos es conocida como **Puerta al Mundo Maya**.

El municipio de Chisec y sus alrededores te ofrecen seis destinos de auténtica aventura, paisajes inigualables y la oportunidad de convivir con los guardianes de estos recursos naturales y culturales: las comunidades Q'eqchi'és. Todos los destinos tienen áreas de recepción de turistas con centros de visitantes, parqueos, servicios de guiaje, baños y regaderas limpias, servicio de alimentación (si lo solicitas con anticipación) y una gran variedad de otros servicios turísticos de calidad.



Servicios en la región

Puerta al Mundo Maya se encuentra sólo tres horas al sur de Flores y una hora y media al norte de Cobán. Es muy fácil llegar ya que la carretera está asfaltada. Existen servicios de transporte público y privado como shuttles desde Cobán y desde Flores.

En estos lugares también podrás encontrar tour operadores que pueden ayudarte a organizar un paquete para visitar nuestros destinos. En Chisec hay buses públicos que puedes usar para moverte de un destino a otro. En el pueblo hay algunos hoteles donde puedes hospedarte, como el hotel La Estancia de La Virgen. Hay también pequeños restaurantes y cafeterías como La Huella en donde, además de disfrutar de excelente comida, con tu consumo ayudas a becar a estudiantes de las comunidades locales.

En Petén, las comunidades de Carmelita-El Mirador y Paso Caballos-El Peru están desarrollando servicios como los que ofrece Chisec y Cancuen con el apoyo de Counterpart International.

Si deseas más información sobre estos sitios visita www.puertamundomaya.com.



El Parque Nacional Cuevas de Candelaria

es un sistema de cuevas y ríos subterráneos considerado como uno de los más grandes e impresionantes de América Latina y además fue un sitio de peregrinación de gran importancia para la civilización Maya.

Allí, dos comunidades Q'eqchi'es ofrecen servicios turísticos:

En **Mucbilha' I** puedes disfrutar de la hospitalidad Q'eqchi' en un acogedor eco-lodge y visitar las cuevas, ya sea caminando o haciendo tubing en el río subterráneo.


En **Candelaria-Camposanto** también puedes hacer recorridos de 'cave tubing' y visitar la cueva 'Ventana de Seguridad'.

Rodeado de bosque exuberante se encuentra el **Río San Simón**.

Sus hermosas aguas cristalinas color turquesa, peculiares formaciones cársticas y altos paredones de piedra caliza lo convierten en el escenario perfecto para realizar recorridos de tubing en aguas rápidas.



1



2



3

Puerta al Mundo Maya

El Mirador



El precio por visitar un sitio varía entre Q30 y Q60 por persona (incluye entrada, guía, y equipo)


www.puertamundomaya.com



4

El **sitio arqueológico de Cancuen** era un importante centro comercial en tiempos prehispánicos ya que controlaba el tráfico de jade, plumas de quetzal y materiales de obsidiana entre las tierras altas de Guatemala y las

tierras bajas de Petén y México. El sitio cuenta con infraestructura turística como ningún otro en Guatemala. Para llegar debes tomar una lancha en La Unión.



5

Jul Iq' (Cueva de Aire) y **B'omb'il Pek** (Piedra Pintada) son dos sistemas de cuevas impresionantes en donde puedes observar formaciones extraordinarias como estalactitas y estalagmitas además de las primeras pinturas rupestres encontradas en una cueva en Guatemala. En B'omb'il Pek puedes practicar rappel.



6

Las **Lagunas de Sepalau** son cuatro impresionantes lagunas cársticas de aguas cristalinas color turquesa rodeadas por un misterioso paisaje de piedras y bosque. Allí puedes nadar, hacer recorridos en canoa o disfrutar del hermoso paisaje.